

bossa



BOSSA

Bossa, confort en la oficina

[OFITA PRESENTA BOSSA, UNA NUEVA SILLA OPERATIVA PARA LA OFICINA PENSADA PARA EL COMPLEJO ENTORNO EMPRESARIAL ACTUAL. UN PRODUCTO COMPETITIVO, PERO CON LA MISMA CALIDAD Y CONFORT OFITA DE SIEMPRE.]

CONFORT REGULABLE

Mecanismo sincro, apoyo lumbar regulable en once posiciones, regulación de bloqueo del respaldo, altura del asiento y de los brazos regulables. Otras regulaciones ergonómicas opcionales.



SILLA OPERATIVA | respaldo malla

PERSONALIZACIÓN

Personalización, gracias a sus opciones funcionales y a su amplia gama, tanto de tapizados del asiento como de mallas.



SILLA OPERATIVA | respaldo tapizado

PARA TODOS
LOS USUARIOS

Reposacabezas y regulación de la
profundidad del asiento opcionales.



SILLA OPERATIVA | con reposacabezas

BRAZOS CON TRES REGULACIONES

Brazos regulables en altura, y en algunos modelos regulables en profundidad y ángulo.



SILLA OPERATIVA | 3d

ALTURA DE BRAZOS REGULABLE

Facilita que cada persona adopte la postura correcta en su puesto de trabajo, gracias a su diseño, mecanismo de sincronización y a sus diferentes regulaciones.



SILLA OPERATIVA | 1d



■ LIBERTAD DE MOVIMIENTO

[Opciones para los diferentes gustos y dinámicas de trabajo.]

SILLA OPERATIVA | sb

BOSSA / OFITA

prestaciones

MECANISMO SINCRO

Mecanismo de movimiento sincronizado de asiento y respaldo. Con bloqueo de respaldo en cinco posiciones (A) y regulación de la tensión (B). Dotado también de sistema antirretorno del respaldo.

Girar hacia la derecha o izquierda el regulador (B) para una tensión más suave o más dura.



PROFUNDIDAD DE ASIENTO

Profundidad del asiento regulable(*) para asegurar el confort y ergonomía de todas las personas, independientemente de su altura.

La profundidad de asiento se regula pulsando hacia abajo la palanca (D) situada a la derecha del asiento.

(*) Regulación disponible según el modelo.

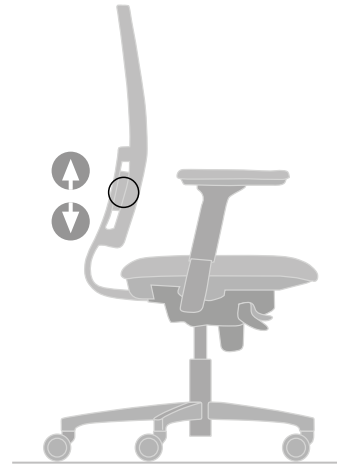


prestaciones

APOYO LUMBAR

Apoyo lumbar regulable en once posiciones para adecuar la zona lumbar a las características anatómicas de cada usuario.

Se acciona manualmente.



BRAZOS REGULABLES


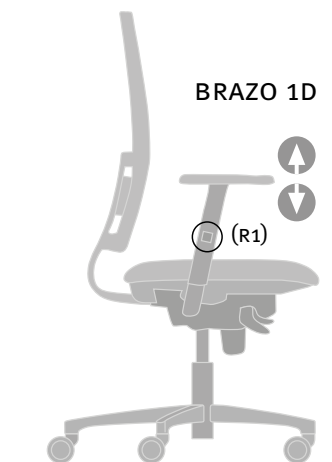
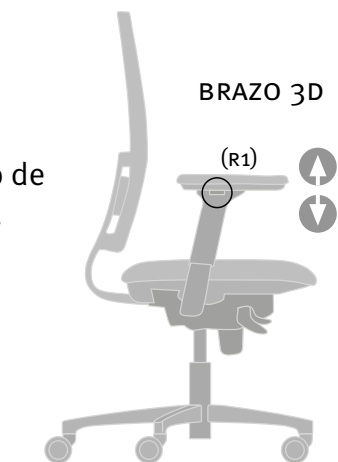
(3 DIRECCIONES)

Regulación de altura (R1): pulsar el botón que hay justo debajo de la tapa en la parte externa del brazo.

Regulación del ángulo (R2)*: intuitivo, girar la tapa.

Regulación de profundidad (R3)*: intuitivo, deslizar la tapa.

(*) Regulación disponible en brazo 3D.



prestaciones

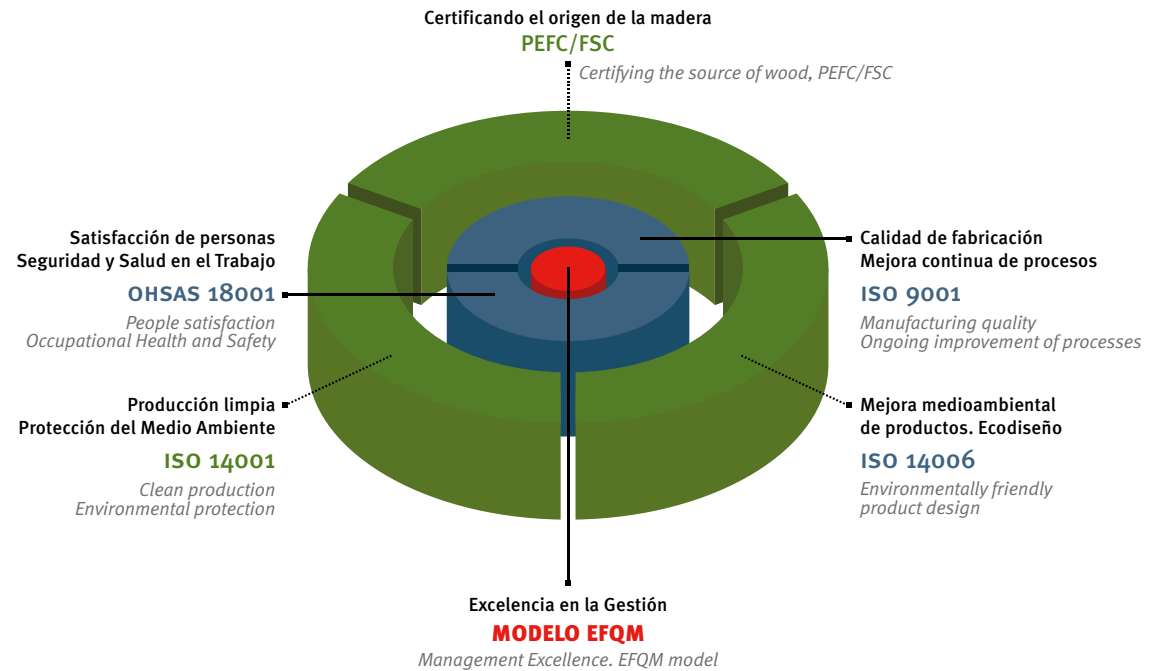
RUEDAS

A: Rueda dura

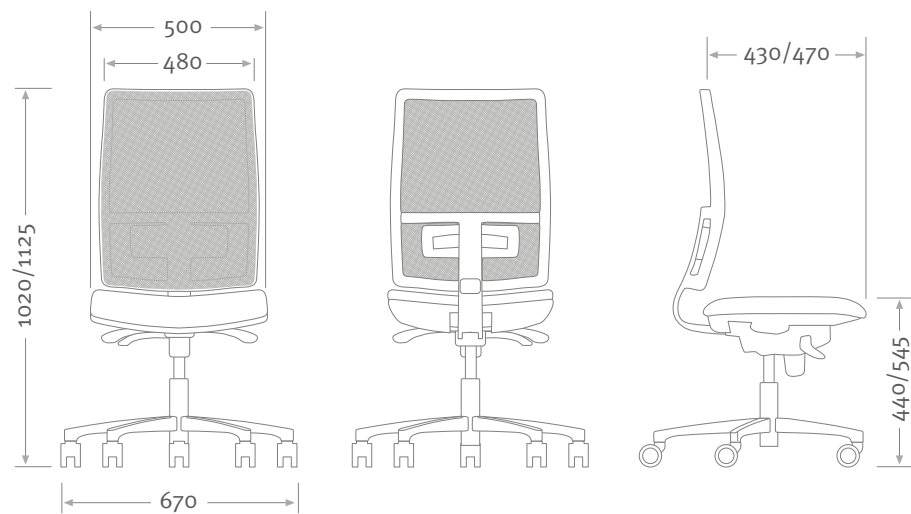
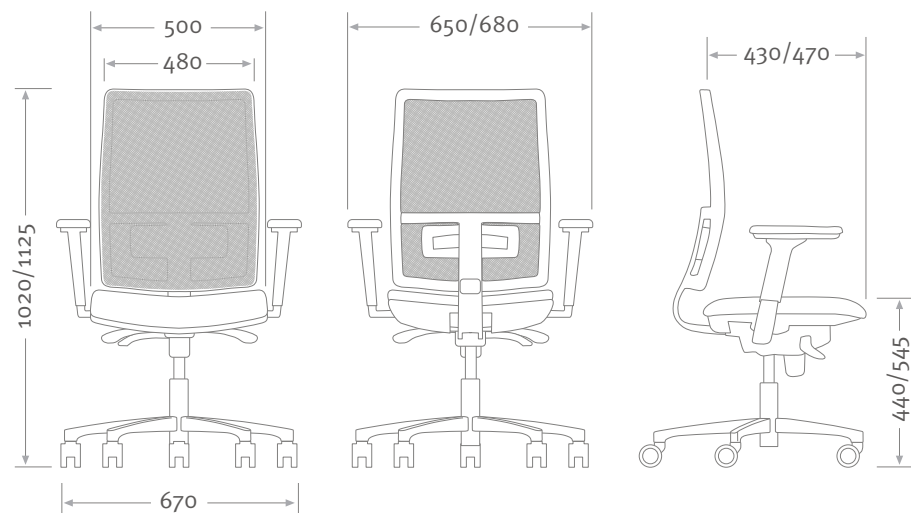
B: Rueda blanda



MARCO DE SOSTENIBILIDAD



dimensiones



bossa

ofita

Servicio de atención al cliente:
902 11 46 12
marketing@ofita.com

www.ofita.com